




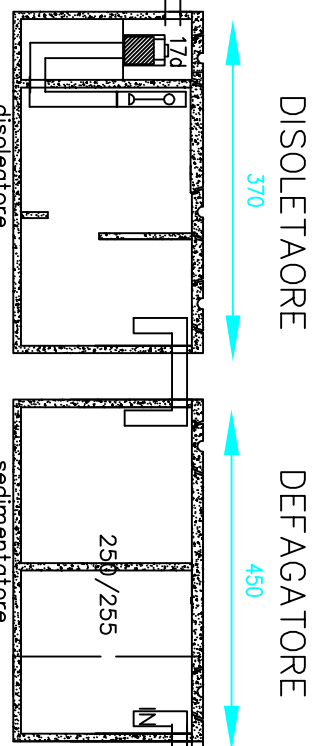
LEGENDA RETE DI RACCOLTA REFLU

- |  |   |
|--|---|
|  | Raccolta acque meteoriche<br>affronti allo scarico S1 |
|  | Raccolta acque meteoriche<br>affronti allo scarico S2 |
|  | Codificatore  |
|  | Raccolta acque meteoriche<br>affronti allo scarico S1 |

LEGENDA PAVIMENTAZIONE

- |  |   |
|--|---|
|  | Superficie pavimentata in asfalto                     |
|  | Superficie pavimentata in misto stabilizzato compatto |
|  | Superficie pavimentata in c.a.                        |

## LAY-OUT DEPURATORE



## Sezione

