T5.2

Regione Veneto - Città metropolitana di Venezia - Comune Venezia - Loc. Malcontenta

IMPIANTO DI RECUPERO RIFIUTI PLASTICI

Screening di VIA ex art. 19 DLgs 152/06

SCHEMA DI FLUSSO SCARICHI IDRICI

Rev.	Data	Descrizione	Redatto	Approvato
00	Settembre 2022	Emissione per autorizzazione	ing. C. Cecotti	dott. E. Scridel

Rif. E21026 — Scala N.A.

enerance società di ingegneria
Via Roma, 12 - 33044 Manzano (UD)
c.cecotti@enerance.com
www.enerance.com - tel. 0432.740886

Il committente: Bioenergia Veritas

Il tecnico: (Ing. Cristina Cecotti)

I diritti d'autore appartengono alle società indicate – E' vietato riprodurre senza permesso esplicito qualsiasi contenuto

SCHEMA RETE ACQUE METEORICHE DI PIAZZALE E DI COPERTURA

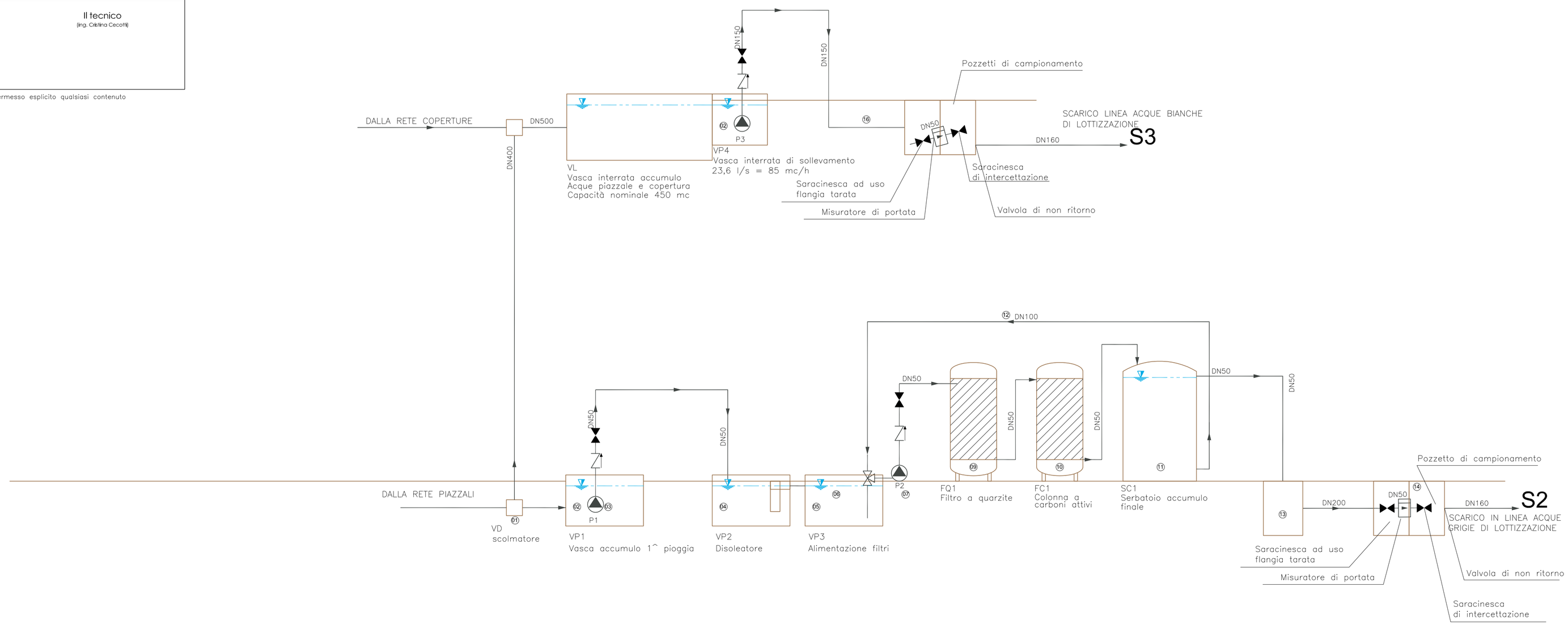

SCHEMA RETE ACQUE DOMESTICHE

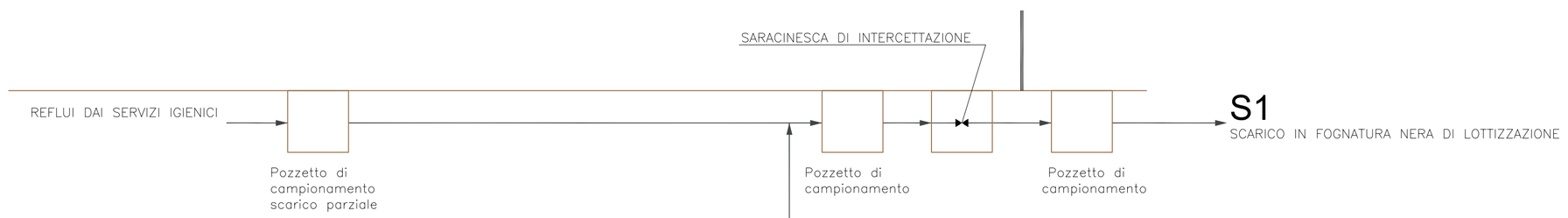

SCHEMA RETE ACQUE INDUSTRIALI

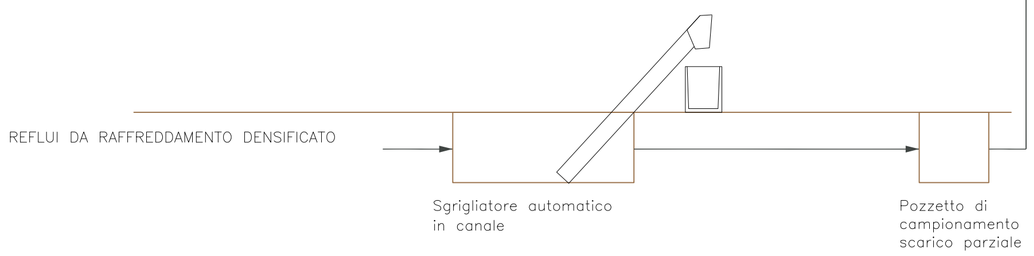

impianto di trattamento dimensionato in rispetto dei limiti di emissione fissati dalla Tab. 1 All. B delle NTA del "Piano di Tutela delle Acque"

LEGENDA:
01 - pozzetto ricettore
02 - vasca di accumulo prima pioggia ≈ 60 mc.
03 - pompa di sollevamento da 5 mc/h
04 - disoleatore a coalescenza
05 - pozzetto di alimentazione a sezione di filtrazione
06 - misuratore di livello con comando el. on/off
07 - vasca di equalizzazione e sedimentazione
09 - filtro a sabbia
10 - filtro a carboni attivi
11 - serbatoio di accumulo per controlavaggio da 10 mc
12 - linea controlavaggio
13 - pozzetto di scarico
14 - pozzetto di campionamento, contenente anche il misuratore di portata, la flanga tarata e la valvola di sezionamento

Riproduzione cartacea del documento informatico sottoscritto digitalmente da
SCRIDEL ENNIO il 27/09/2022 17:19:08
CECOTTI CRISTINA il 27/09/2022 18:26:23
ai sensi dell'art. 20 e 23 del D.lgs 82/2005